

Aperçu des coûts et frais relatifs aux instruments financiers – ING Luxembourg

Introduction

Cher client,

Dans ce document, vous trouverez un aperçu des coûts, frais et taxes liés aux transactions et services sur les instruments financiers auprès d'ING Luxembourg.

Nous vous présenterons les différents types de frais et des exemples afin d'illustrer les frais liés à l'achat, à la conservation sur un compte titres et à la vente d'instruments financiers. Pour ce faire, les coûts et les charges sont répartis en différentes catégories: frais non récurrents, frais récurrents annuels, et autres frais. Dans nos simulations, nous supposerons également que l'investisseur est soumis à un impôt de 20 %.

Les exemples sont basés sur plusieurs hypothèses et constituent une liste non exhaustive des transactions possibles et type d'instruments financiers présents dans un portefeuille d'investissement.

Pour plus de détails, veuillez vous référer au document « Liste des tarifs généraux des produits bancaires d'ING Luxembourg S.A. » sur www.ing.lu/tarifs

Liste des exemples

Vous trouverez les exemples suivants dans ce document :

1. Souscription d'une obligation
2. Achat d'une obligation
3. Vente d'une obligation
4. Achat d'une action
5. Vente d'une action
6. Souscription d'un produit structuré
7. Vente d'un produit structuré
8. Achat d'un fonds d'investissement
9. Vente d'un fonds d'investissement
10. Achat d'un Invest Plan
11. Vente d'un Invest Plan

Types de frais liés à vos investissements

- **Coûts et frais relatifs aux services d'investissement** facturés par ING Luxembourg, dont notamment, les:
 - **Frais récurrents**, comme les droits de garde et frais de gestion, dans le cas où vous êtes titulaire d'une gestion discrétionnaire ou d'un contrat de conseil ;
 - **Coûts et frais relatifs aux transactions** effectuées par ING Luxembourg ;
 - **Frais et commissions** regroupant l'ensemble des frais transactionnels comme les commissions d'ordre de bourse, les commissions de souscription et de rachat de fonds ou les commissions de transfert de titres ;
 - **Frais de change.**
- **Frais relatifs aux transactions sur instruments financiers**, reversés à des tierces parties, dont notamment, les :
 - **Commissions prélevées par des intermédiaires** à chaque transaction, comme les frais de courtage (s'ils ne sont pas inclus dans les frais de transaction, et selon votre tarification particulière) ;
 - **Retenues d'impôts** et taxes boursières (retenues à la source d'impôts sur les dividendes, sur les coupons, taxes sur les opérations de bourse, etc.).

Ces frais sont prélevés sur votre compte ou intégrés aux commissions perçues. Ils sont ensuite reversés par ING Luxembourg aux bénéficiaires et pris en compte dans le calcul de la performance financière du portefeuille.
- **Frais internes aux instruments financiers**, qui représentent le coût de fonctionnement du produit financier de tiers tels que les frais de distribution, tenue de comptabilité ou d'audit.

Ces frais ne sont pas applicables à tous les produits, dépendant de leur structure et fonctionnement. Ils ne sont pas débités de votre compte mais sont reflétés dans le prix de l'instrument. Ils ont un impact indirect sur la performance de votre portefeuille.
- **Rétrocessions reçues par ING Luxembourg.** Si l'émetteur d'un instrument financier restitue une partie de ses revenus liés à l'instrument financier à ING Luxembourg, la rétrocession est indiquée explicitement.

Exemples de calculs de coûts

1. Souscription d'une obligation

Hypothèses :

- ✓ Période de détention : 5 ans
- ✓ Valeur nominale (vn) : 100 000 EUR
- ✓ Prix d'émission (p): 101,5 %
- ✓ Montant investi (m = vn x p) : 101 500 EUR
- ✓ Droits d'entrée (1 % x m) : 1 015 EUR, représentent les droits d'entrée pour souscrire à une obligation.
- ✓ Coupon annuel (c = 2 % x vn): 2 000 EUR
- ✓ Coût du coupon (1,25 % x c) : 25 EUR, représentent les coûts d'encaissement du coupon
- ✓ Droits de garde (0,20 % x m): 203 EUR
- ✓ Retenue d'impôt (estimation 20 %) : 400 EUR, représentent les impôts sur les coupons
- ✓ Impôt sur la plus-value (20 %)

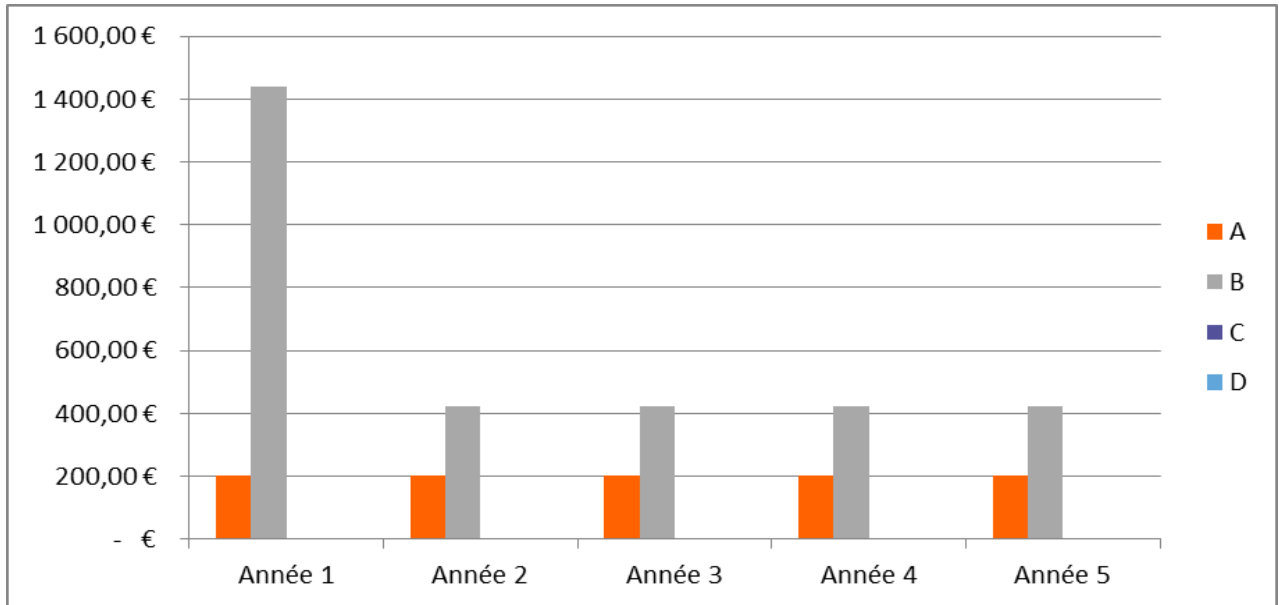
Le calcul est basé sur une hypothèse de conservation de l'instrument financier pendant une durée de 5 ans. Les coûts réels lors de l'achat d'un instrument financier peuvent varier notamment en fonction de la période de détention, de la performance et du montant investi. Les chiffres indiqués sont des estimations et sont susceptibles de varier à l'avenir, sans avertissement préalable.

Détail des frais sur base de ces hypothèses :

	Frais non récurrents		Frais récurrents annuels		Autres frais	
	EUR	%	EUR	%	EUR	%
A. Ensemble des coûts et charges associés prélevés par le conseiller ou d'autres parties pour les services d'investissements / services auxiliaires			203 EUR	0,20 %		
B. Ensemble des coûts et charges relatifs à la transaction réalisée par la banque ou d'autres parties	1 015 EUR	1,00 %	25 EUR	0,50 %	400 EUR	
C. Ensemble des coûts et charges associés à l'instrument financier						
D. Dont trailer fees reçus par ING (commission contributeur non incluse)						
E. Dont trailer fees rétrocédés à des tierces parties						
Frais globaux	1 015 EUR		628 EUR			

Les coûts et frais réduisent le rendement pendant la durée d'investissement de 5 ans tel que repris sous « Frais globaux ».

Aperçu des frais sur la période de détention, par type de frais :



Hypothèse de vente après 5 ans :	102 000 EUR	soit	102 %
Coupon brut après 5 ans	10 000 EUR		
Totalité des frais et charges après 5 ans	4 155 EUR		
Impôt sur la plus-value faite sur l'obligation	100 EUR		
Gain net après 5 ans	6 245 EUR		
Gain moyen par an	1 249 EUR	soit	1,25 % du prix de souscription

La totalité des frais et charges représente 3,73 % du montant investi et des coupons encaissés, soit 0,75 % par an.

L'illustration reprise ci-dessus se limite à fournir des informations sur l'impact des coûts et frais et ne donne pas d'indication sur le rendement, qui ne peut être présagé.

2. Achat d'une obligation

Hypothèses:

- ✓ Période de détention : 5 ans
- ✓ Valeur nominale (vn) : 100 000 EUR
- ✓ Prix d'achat (p): 103,7 %
- ✓ Montant investi ($m = vn \times p$) : 103 700 EUR
- ✓ Frais de courtage ($1 \% \times m$) : 1 037 EUR
- ✓ Coupon annuel ($c = 5 \% \times vn$): 5 000 EUR
- ✓ Coût du coupon ($1,25 \% \times c$) : 62,5 EUR, représentent les coûts d'encaissement du coupon
- ✓ Droits de garde ($0,20 \% \times m$): 207,4 EUR
- ✓ Retenue d'impôt (estimation 20 %) : 1 000 EUR, représentent les impôts sur les coupons
- ✓ Impôt sur la plus-value (20 %)

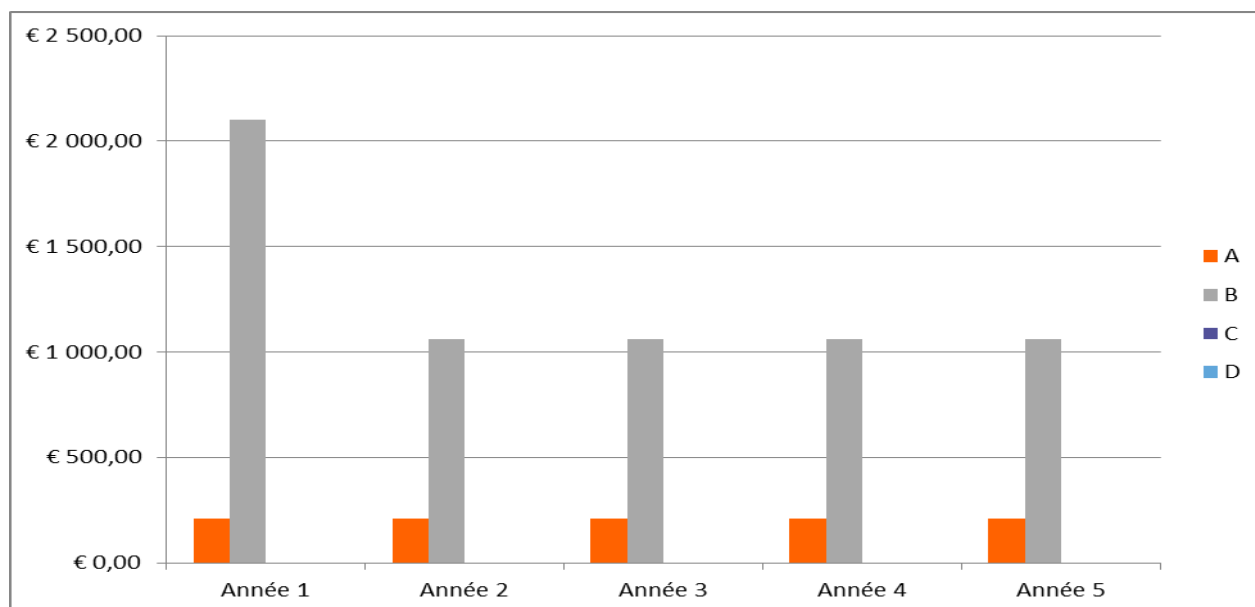
Le calcul est basé sur une hypothèse de conservation de l'instrument financier pendant une durée de 5 ans. Les coûts réels lors de l'achat d'un instrument financier peuvent varier notamment en fonction de la période de détention, de la performance et du montant investi. Les chiffres indiqués sont des estimations et sont susceptibles de varier à l'avenir, sans avertissement préalable.

Détail des frais sur base de ces hypothèses :

	Frais non récurrents		Frais récurrents annuels		Autres frais	
	EUR	%	EUR	%	EUR	%
A. Ensemble des coûts et charges associés prélevés par le conseiller ou d'autres parties pour les services d'investissements / services auxiliaires			207,40 EUR	0,20 %		
B. Ensemble des coûts et charges relatifs à la transaction réalisée par la banque ou d'autres parties	1 037 EUR	1,00 %	62,50 EUR	0,50 %		
			1 000 EUR			
C. Ensemble des coûts et charges associés à l'instrument financier						
D. Dont trailer fees reçus par ING (commission contributeur non incluse)						
E. Dont trailer fees rétrocédés à des tierces parties						
Frais globaux	1 037 EUR		1 269,90 EUR			

Les coûts et frais réduisent le rendement pendant la durée d'investissement de 5 ans tel que repris sous « Frais globaux ».

Aperçu des frais sur la période de détention, par type de frais :



Hypothèse de vente après 5 ans :	104 000 EUR	soit	104 %
Coupon brut après 5 ans	25 000 EUR		
Totalité des frais et charges après 5 ans	7 386,50 EUR		
Impôt sur la plus-value faite sur l'obligation	60 EUR		
Gain net après 5 ans	17 853,50 EUR		
Gain moyen par an	3 571 EUR	soit	3,44 %

La totalité des frais et charges représente 5,74 % du montant investi et des coupons encaissés, soit 1,15 % par an.

L'illustration reprise ci-dessus se limite à fournir des informations sur l'impact des coûts et frais et ne donne pas d'indication sur le rendement, qui ne peut être présagé.

3. Vente d'une obligation

Hypothèses :

✓ Période de détention :	5 ans
✓ Valeur nominal (vn) :	100 000 EUR
✓ Prix de vente (p):	103,6 %
✓ Intérêts cumulés (ic):	1,1 EUR
✓ Montant ($m = (vn \times p) + ic$) :	103 601,1 EUR
✓ Frais de courtage ($1 \% \times m$) :	1 036,01 EUR
✓ Coupon annuel ($c = 4 \% \times vn$):	4 000 EUR
✓ Coût du coupon ($1,25 \% \times c$) :	50 EUR, représentent les coûts d'encaissement du coupon
✓ Droits de garde ($0,20 \% \times m$):	207,2 EUR
✓ Retenue d'impôt (estimation 20 %) :	800 EUR, représentent les impôts sur les coupons
✓ Impôt sur la plus-value (20 %)	

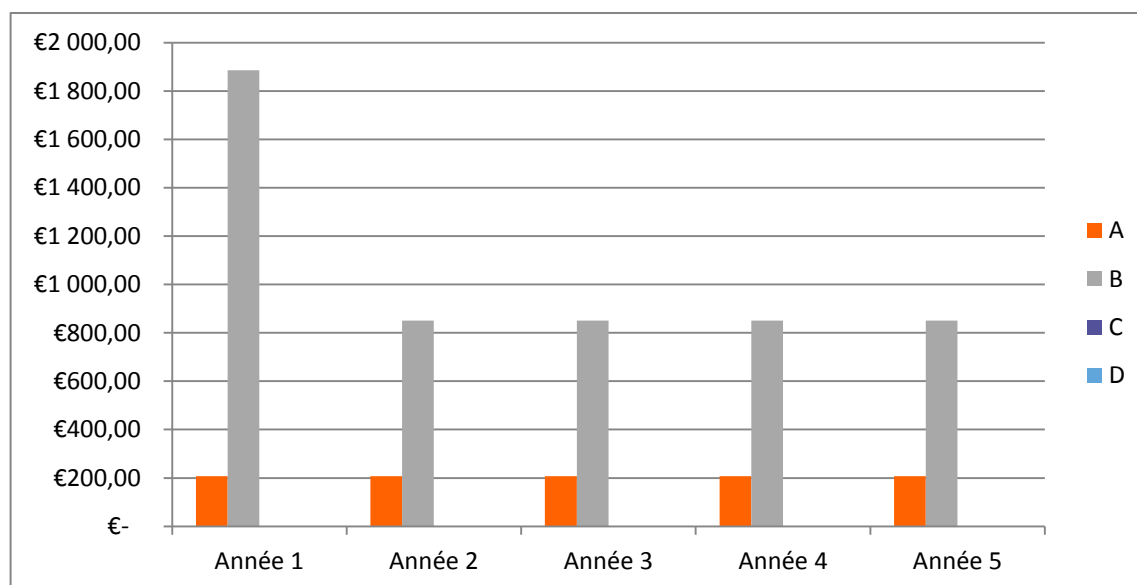
Le calcul est basé sur une hypothèse de conservation de l'instrument financier pendant une durée de 5 ans. Les coûts réels lors de l'achat d'un instrument financier peuvent varier notamment en fonction de la période de détention, de la performance et du montant investi. Les chiffres indiqués sont des estimations et sont susceptibles de varier à l'avenir, sans avertissement préalable.

Détail des frais sur base de ces hypothèses :

	Frais non récurrents		Frais récurrents annuels		Autres frais	
	EUR	%	EUR	%	EUR	%
A. Ensemble des coûts et charges associés prélevés par le conseiller ou d'autres parties pour les services d'investissements / services auxiliaires			207,20 EUR	0,20 %		
B. Ensemble des coûts et charges relatifs à la transaction réalisée par la banque ou d'autres parties	1 036,01 EUR	1,00 %	50 EUR 800 EUR	1,25 %		
C. Ensemble des coûts et charges associés à l'instrument financier						
D. Dont trailer fees reçus par ING (commission contributeur non incluse)						
E. Dont trailer fees rétrocédés à des tierces parties						
Frais globaux	1 036,01 EUR		1 057,20 EUR			

Les coûts et frais réduisent le rendement pendant la durée d'investissement de 5 ans tel que repris sous « Frais globaux ».

Aperçu des frais sur la période de détention, par type de frais :



Hypothèse d'achat 5 ans auparavant :	102 000 EUR	soit	102 %
Coupon Brut après 5 ans	20 000 EUR		
Totalité des frais et charges après 5 ans	6 322,01 EUR		
Impôt sur la plus-value de la vente de l'obligation	320 EUR		
Gain net après 5 ans	14 957,99 EUR		
Gain moyen par an	2 992 EUR	soit	2,93 %

La totalité des frais et charges représente 5,18 % du montant investi et des coupons encaissés, soit 1,04 % par an.

L'illustration reprise ci-dessus se limite à fournir des informations sur l'impact des coûts et frais et ne donne pas d'indication sur le rendement, qui ne peut être présagé.

4. Achat d'une action

Hypothèses :

- ✓ Nombre d'action (na) : 1 000
- ✓ Prix unitaire (pu): 18 EUR
- ✓ Montant investi (m = na x pu) : 18 000 EUR
- ✓ Frais de courtage (1,25 % x m) : 225 EUR représentent les frais de courtage pour l'achat de 1 000 actions
- ✓ Droits de garde (0,2 % x m): 36 EUR
- ✓ Dividendes (2 EUR par action): 2 000 EUR
- ✓ Retenue d'impôt (estimation 20 %) : 400 EUR, représentent les impôts sur les dividendes
- ✓ Impôt sur la plus-value (20 %)

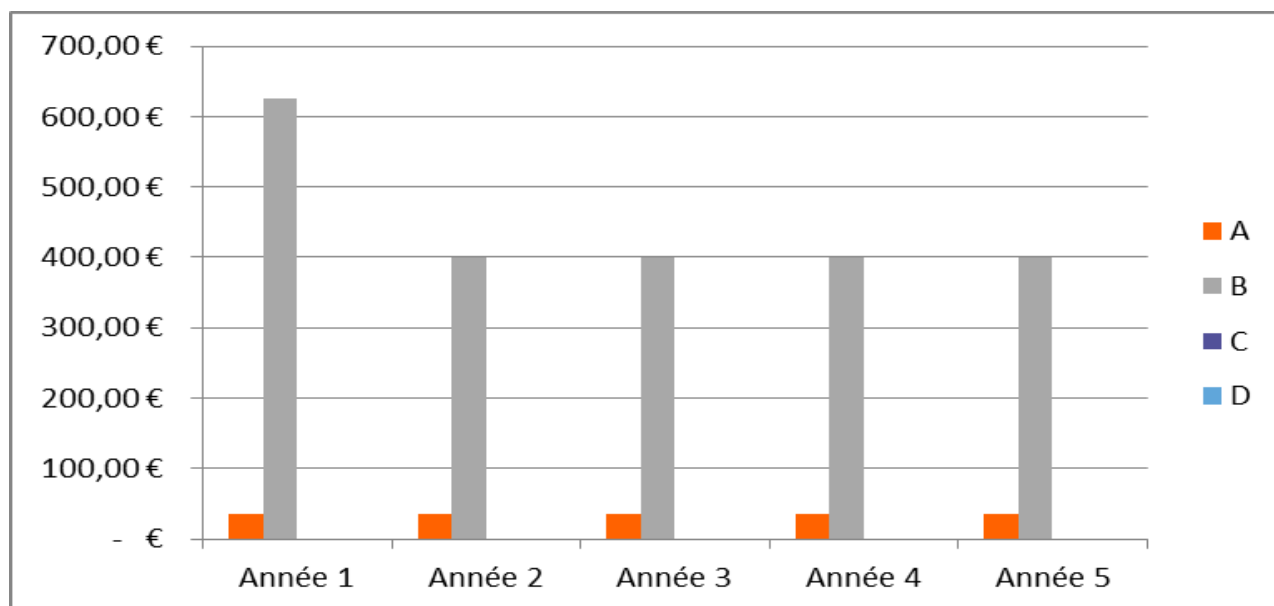
Le calcul est basé sur une hypothèse de conservation de l'instrument financier pendant une durée de 5 ans. Les coûts réels lors de l'achat d'un instrument financier peuvent varier notamment en fonction de la période de détention, de la performance et du montant investi. Les chiffres indiqués sont des estimations et sont susceptibles de varier à l'avenir, sans avertissement préalable.

Détail des frais sur base de ces hypothèses :

	Frais non récurrents		Frais récurrents annuels		Autres frais	
	EUR	%	EUR	%	EUR	%
A. Ensemble des coûts et charges associés prélevés par le conseiller ou d'autres parties pour les services d'investissements / services auxiliaires			36 EUR	0,20 %		
B. Ensemble des coûts et charges relatifs à la transaction réalisée par la banque ou d'autres parties	225 EUR	1,25 %	400 EUR			
C. Ensemble des coûts et charges associés à l'instrument financier						
D. Dont trailer fees reçus par ING (commission contributeur non incluse)						
E. Dont trailer fees rétrocédés à des tierces parties						
Frais globaux	225 EUR		436 EUR			

Les coûts et frais réduisent le rendement pendant la durée d'investissement de 5 ans tel que repris sous « Frais globaux ».

Aperçu des frais sur la période de détention, par type de frais :



Hypothèse de vente après 5 ans :	20 000 EUR	20 EUR par action
Dividendes bruts après 5 ans	10 000 EUR	
Totalité des frais et charges après 5 ans	2 405 EUR	
Impôt sur la plus-value faite sur les actions	400 EUR	
Gain net après 5 ans	9 195 EUR	
Gain moyen par an	1 839 EUR	soit 10,22 %

La totalité des frais et charges représente 8,59 % du montant investi et des dividendes encaissés, soit 1,71 % par an.

L'illustration reprise ci-dessus se limite à fournir des informations sur l'impact des coûts et frais et ne donne pas d'indication sur le rendement, qui ne peut être présagé.

5. Vente d'une action

Hypothèses :

- ✓ Nombre d'action (na) : 1 000
- ✓ Prix unitaire (pu): 25 EUR
- ✓ Montant vendu (m = na x pu) : 25 000 EUR
- ✓ Frais de courtage (1,25 % x m) : 313 EUR représentent les frais de courtage pour la vente de 1 000 actions.
- ✓ Droits de garde (0,20 % x m): 50 EUR
- ✓ Dividendes (2 EUR par action): 2 000 EUR
- ✓ Retenue d'impôt (estimation 20 %) : 400 EUR, représentent les impôts sur les dividendes obtenus
- ✓ Impôt sur la plus-value (20 %)

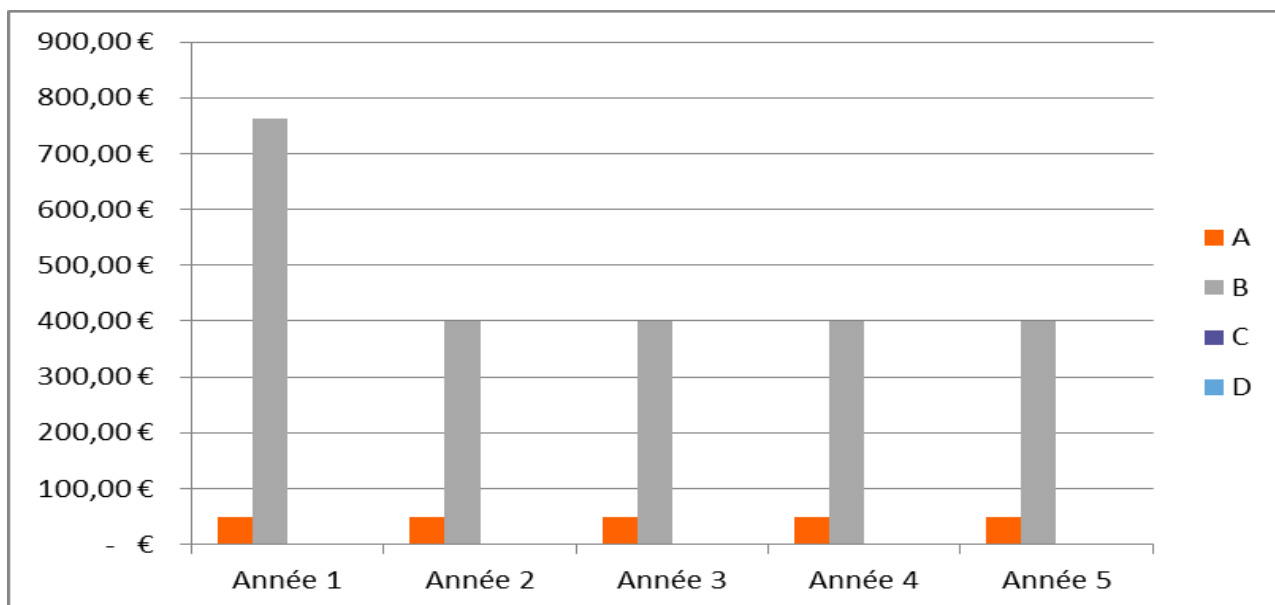
Le calcul est basé sur une hypothèse de conservation de l'instrument financier pendant une durée de 5 ans. Les coûts réels lors de l'achat d'un instrument financier peuvent varier notamment en fonction de la période de détention, de la performance et du montant investi. Les chiffres indiqués sont des estimations et sont susceptibles de varier à l'avenir, sans avertissement préalable.

Détail des frais sur base de ces hypothèses :

	Frais non récurrents		Frais récurrents annuels		Autres frais	
	EUR	%	EUR	%	EUR	%
A. Ensemble des coûts et charges associés prélevés par le conseiller ou d'autres parties pour les services d'investissements / services auxiliaires			50 EUR	0,20 %		
B. Ensemble des coûts et charges relatifs à la transaction réalisée par la banque ou d'autres parties	313 EUR	1,25 %	400 EUR			
C. Ensemble des coûts et charges associés à l'instrument financier						
D. Dont trailer fees reçus par ING (commission contributeur non incluse)						
E. Dont trailer fees rétrocédés à des tierces parties						
Frais globaux	313 EUR		450 EUR			

Les coûts et frais réduisent le rendement pendant la durée d'investissement de 5 ans tel que repris sous « Frais globaux ».

Aperçu des frais sur la période de détention, par type de coût:



Hypothèse d'achat 5 ans auparavant :	18 000 EUR	18 EUR par action
Dividendes bruts après 5 ans	10 000 EUR	
Totalité des frais et charges après 5 ans	2 613 EUR	
Impôt sur la plus-value faite sur les actions	1 400 EUR	
Gain net après 5 ans	12 987 EUR	
Gain moyen par an	2 597 EUR	soit 14,43 %

La totalité des frais et charges représente 9,3 % du montant investi et des dividendes encaissés, soit 1,86 % par an.

L'illustration reprise ci-dessus se limite à fournir des informations sur l'impact des coûts et frais et ne donne pas d'indication sur le rendement, qui ne peut être présagé.

6. Souscription d'un produit structuré

Hypothèses :

✓ Produit ING	
✓ Valeur nominale (vn) :	10 000 EUR
✓ Prix d'émission (p):	101,50 %
✓ Montant investi (m = vn x p) :	10 150 EUR
✓ Frais de courtage (1,5 % x vn) :	150 EUR
✓ Marge récurrente (0,5 % x vn):	50 EUR
✓ Frais « Upfront » (1,5 % x vn):	150 EUR
✓ Droits de garde :	0 EUR
✓ Impôt sur la plus-value (20 %)	

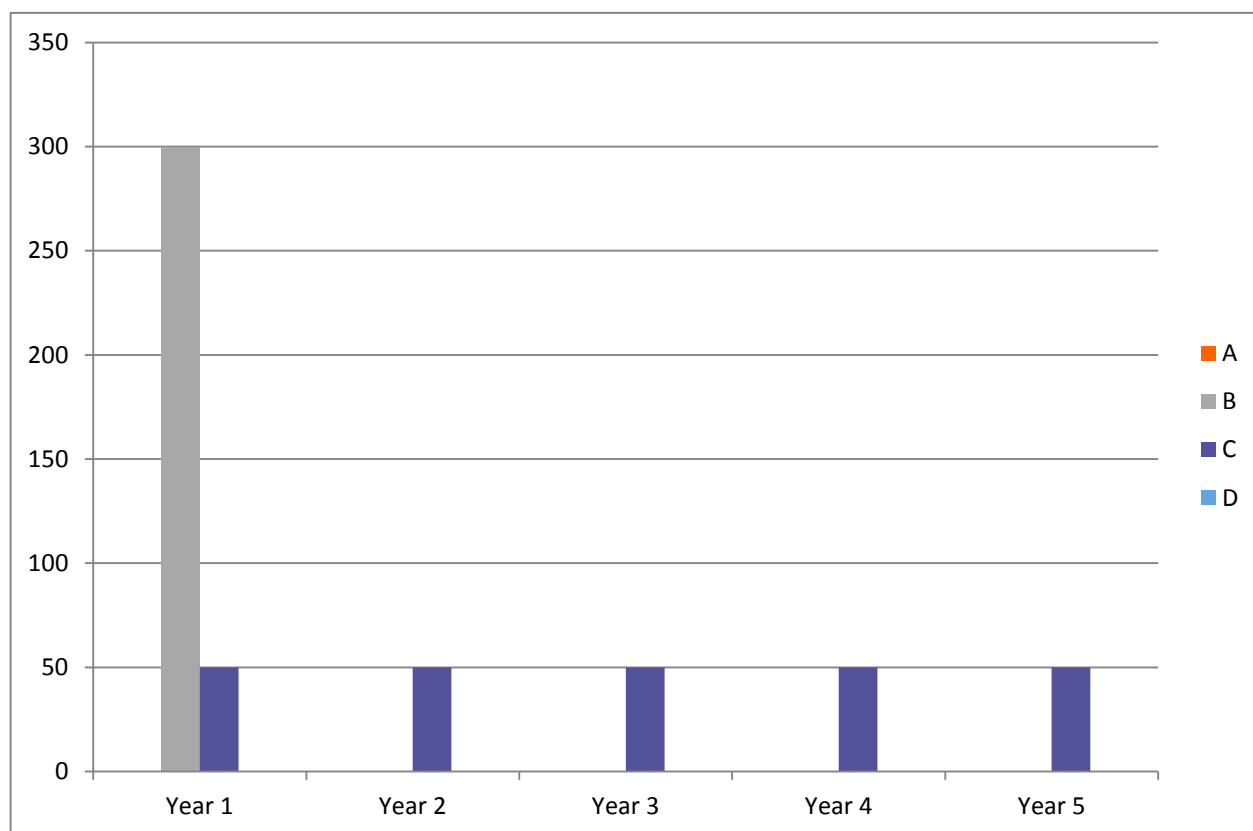
Le calcul est basé sur une hypothèse de conservation de l'instrument financier pendant une durée de 5 ans. Les coûts réels lors de l'achat d'un instrument financier peuvent varier notamment en fonction de la période de détention, de la performance et du montant investi. Les chiffres indiqués sont des estimations et sont susceptibles de varier à l'avenir, sans avertissement préalable.

Détail des frais sur base de ces hypothèses :

	Frais non récurrents		Frais récurrents annuels		Autres frais	
	EUR	%	EUR	%	EUR	%
A. Ensemble des coûts et charges associés prélevés par le conseiller ou d'autres parties pour les services d'investissements / services auxiliaires						
B. Ensemble des coûts et charges relatifs à la transaction réalisée par la banque ou d'autres parties	150 EUR	1,50 %	150 EUR	1,50 %		
C. Ensemble des coûts et charges associés à l'instrument financier			50 EUR	0,50 %		
D. Dont trailer fees reçus par ING (commission contributeur non incluse)						
E. Dont trailer fees rétrocédés à des tierces parties						
Frais globaux	300 EUR		50 EUR			

Les coûts et frais réduisent le rendement pendant la durée d'investissement de 5 ans tel que repris sous « Frais globaux ».

Aperçu des frais sur la période de détention, par type de coût :



Hypothèse de vente après 5 ans :	12 000 EUR		
Totalité des frais et charges après 5 ans	550 EUR		
Impôt sur la plus-value faite sur le produit	400 EUR		
Gain net après 5 ans	1 050 EUR		
Gain moyen par an	210 EUR	soit	2,10 %

La totalité des frais et charges représente 5,5 % du montant investi, soit 1,1 % par an.

L'illustration reprise ci-dessus se limite à fournir des informations sur l'impact des coûts et frais et ne donne pas d'indication sur le rendement, qui ne peut être présagé.

7. Vente d'un produit structuré

Hypothèses :

✓	Produit ING	
✓	Valeur nominale (vn) :	10 000 EUR
✓	Prix de vente (p):	104 %
✓	Montant vendu ($m = vn \times p$) :	10 400 EUR
✓	Frais de courtage (1 % x vn) :	100 EUR
✓	Marge récurrente (0,5 % x vn):	50 EUR
✓	Frais « Upfront » (1,5 % x vn):	150 EUR
✓	Droits de garde :	0 EUR
✓	Impôt sur la plus-value (20 %)	

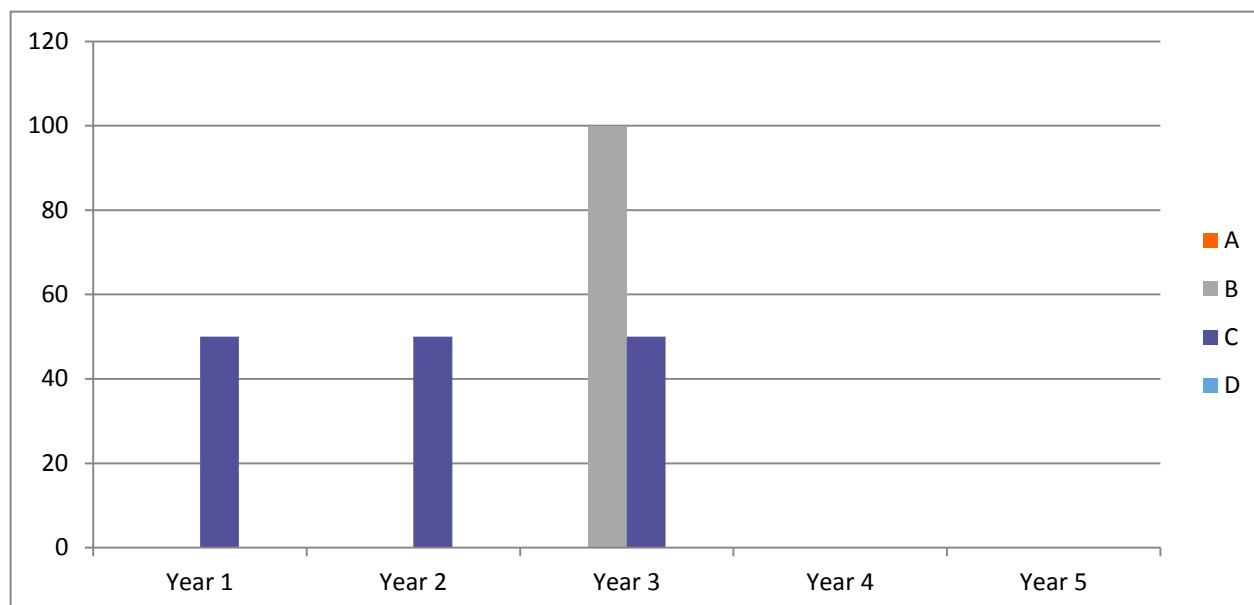
Le calcul est basé sur une hypothèse de conservation de l'instrument financier pendant une durée de 5 ans. Les coûts réels lors de l'achat d'un instrument financier peuvent varier notamment en fonction de la période de détention, de la performance et du montant investi. Les chiffres indiqués sont des estimations et sont susceptibles de varier à l'avenir, sans avertissement préalable.

Détail des frais sur base de ces hypothèses :

	Frais non récurrents		Frais récurrents annuels		Autres frais	
	EUR	%	EUR	%	EUR	%
A. Ensemble des coûts et charges associés prélevés par le conseiller ou d'autres parties pour les services d'investissements / services auxiliaires						
B. Ensemble des coûts et charges relatifs à la transaction réalisée par la banque ou d'autres parties	100 EUR	1,00 %				
C. Ensemble des coûts et charges associés à l'instrument financier			50 EUR	0,50 %		
D. Dont trailer fees reçus par ING (commission contributeur non incluse)						
E. Dont trailer fees rétrocédés à des tierces parties						
Frais globaux	100 EUR		50 EUR			

Les coûts et frais réduisent le rendement pendant la durée d'investissement de 5 ans tel que repris sous « Frais globaux ».

Aperçu des frais sur la période de détention, par type de coût :



Hypothèse d'achat 5 ans auparavant :	10 000 EUR			
Totalité des frais et charges durant 5 ans	250 EUR			
Impôt sur la plus-value faite sur le produit	80 EUR			
Gain net après 5 ans	70 EUR			
Gain moyen par an	14 EUR	soit		0,14 %

La totalité des frais et charges représente 2,5 % du montant investi, soit 0,5 % par an.

L'illustration reprise ci-dessus se limite à fournir des informations sur l'impact des coûts et frais et ne donne pas d'indication sur le rendement, qui ne peut être présagé.

8. Achat d'un fonds d'investissement

Hypothèses :

- ✓ Période de détention : 5 ans
- ✓ Montant investi (mi) : 10 000 EUR
- ✓ Frais de courtage (3 % x mi) : 300 EUR
- ✓ Droits de garde (0,20 % x mi): 20 EUR
- ✓ Frais de gestion du fonds (g = 1 % x mi): 100 EUR
- ✓ Rétrocessions (60 % x g): 60 EUR sur ces 100 EUR sont perçus par ING comme frais de rétrocession.
- ✓ Impôt sur la plus-value (20 %)

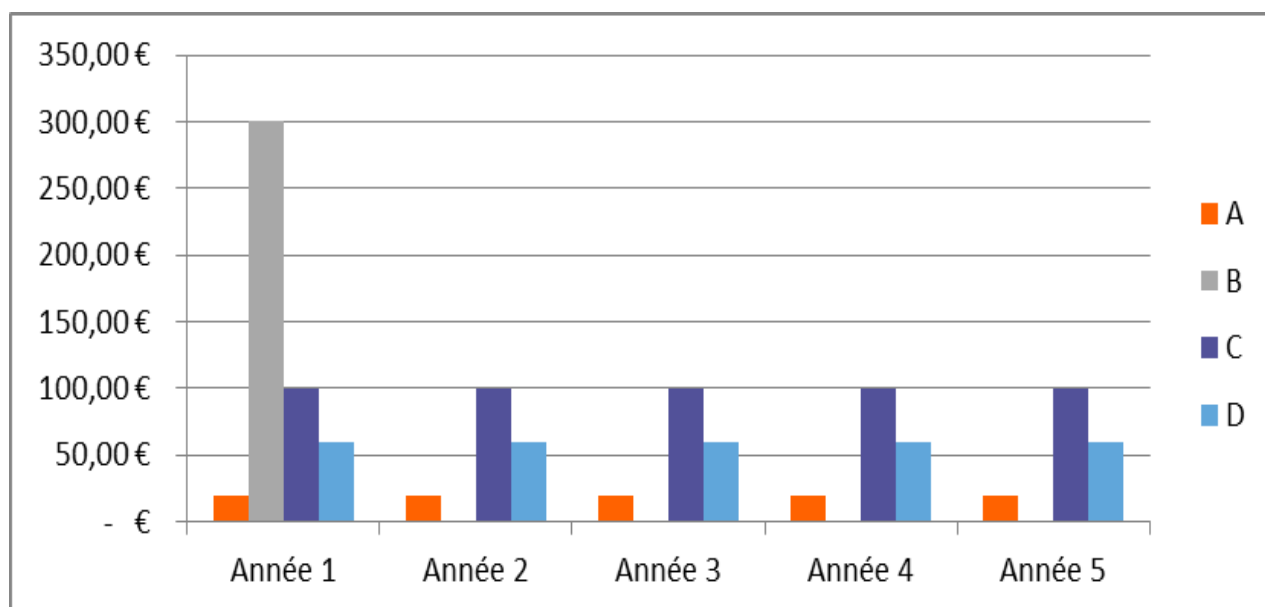
Le calcul est basé sur une hypothèse de conservation de l'instrument financier pendant une durée de 5 ans. Les coûts réels lors de l'achat d'un instrument financier peuvent varier notamment en fonction de la période de détention, de la performance et du montant investi. Les chiffres indiqués sont des estimations et sont susceptibles de varier à l'avenir, sans avertissement préalable.

Détail des frais sur base de ces hypothèses :

	Frais non récurrents		Frais récurrents annuels		Autres frais	
	EUR	%	EUR	%	EUR	%
A. Ensemble des coûts et charges associés prélevés par le conseiller ou d'autres parties pour les services d'investissements / services auxiliaires			20 EUR	0,20 %		
B. Ensemble des coûts et charges relatifs à la transaction réalisée par la banque ou d'autres parties	300 EUR	3,00 %				
C. Ensemble des coûts et charges associés à l'instrument financier			100 EUR	1,00 %		
D. Dont trailer fees reçus par ING (commission contributeur non incluse)			60 EUR	0,60 %		
E. Dont trailer fees rétrocédés à des tierces parties						
Frais globaux	300 EUR		120 EUR			

Les coûts et frais réduisent le rendement pendant la durée d'investissement de 5 ans tel que repris sous « Frais globaux ».

Aperçu des frais sur la période de détention, par type de frais :



Hypothèse de vente après 5 ans:	12 500 EUR		
Totalité des frais et charges après 5 ans	900 EUR		
Impôt sur la plus-value de la vente du fonds	500		
Gain net après 5 ans	1 100 EUR		
Gain moyen par an	220 EUR	soit	2,20 %

La totalité des frais et charges représente 9 % du montant investi, soit 1,80 % par an.

L'illustration reprise ci-dessus se limite à fournir des informations sur l'impact des coûts et frais et ne donne pas d'indication sur le rendement, qui ne peut être présagé.

9. Vente d'un fonds d'investissement

Hypothèses :

- ✓ Période de détention : 5 ans
- ✓ Montant vendu (mv) : 11 000 EUR
- ✓ Frais de courtage : 50 EUR
- ✓ Droits de garde (0,2 % x mv): 22 EUR
- ✓ Frais de gestion du fonds (g = 1 % x mv): 110 EUR
- ✓ Rétrocessions (60 % x g): 66 EUR sur ces 110 EUR sont perçus par ING comme frais de rétrocession.
- ✓ Impôt sur la plus-value (20 %)

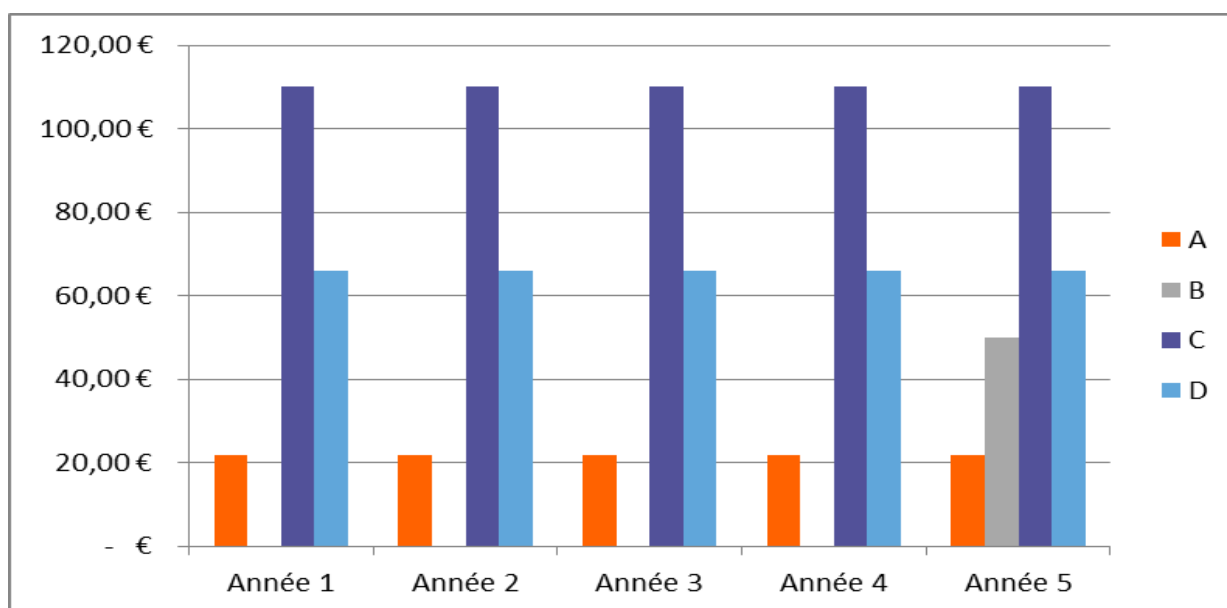
Le calcul est basé sur une hypothèse de conservation de l'instrument financier pendant une durée de 5 ans. Les coûts réels lors de l'achat d'un instrument financier peuvent varier notamment en fonction de la période de détention, de la performance et du montant investi. Les chiffres indiqués sont des estimations et sont susceptibles de varier à l'avenir, sans avertissement préalable.

Détail des frais sur base de ces hypothèses :

	Frais non récurrents		Frais récurrents annuels		Autres frais	
	EUR	%	EUR	%	EUR	%
A. Ensemble des coûts et charges associés prélevés par le conseiller ou d'autres parties pour les services d'investissements / services auxiliaires			22 EUR	0,20 %		
B. Ensemble des coûts et charges relatifs à la transaction réalisée par la banque ou d'autres parties	50 EUR					
C. Ensemble des coûts et charges associés à l'instrument financier			110 EUR	1,00 %		
D. Dont trailer fees reçus par ING (commission contributeur non incluse)			66 EUR	0,60 %		
E. Dont trailer fees rétrocédés à des tierces parties						
Frais globaux	50 EUR		132 EUR			

Les coûts et frais réduisent le rendement pendant la durée d'investissement de 5 ans tel que repris sous « Frais globaux ».

Aperçu des frais sur la période de détention, par type de frais :



Hypothèse d'achat 5 ans auparavant:	10 000 EUR		
Totalité des frais et charges après 5 ans	710 EUR		
Impôt sur la plus-value de la vente du fonds	200 EUR		
Gain net après 5 ans	90 EUR		
Gain moyen par an	18 EUR	soit	0,18 %

La totalité des coûts et charges représente 7,1 % du montant investi, soit 1,42 % par an.

L'illustration reprise ci-dessus se limite à fournir des informations sur l'impact des coûts et frais et ne donne pas d'indication sur le rendement, qui ne peut être présagé.

10. Achat d'un Invest Plan

Hypothèses :

✓ Période de détention :	5 ans
✓ Montant investi (m) :	1 000 EUR
✓ Frais d'entrée :	0 %
✓ Frais de gestion du fonds (g = 1,70 % x mi):	17 EUR
✓ Rétrocessions :	0 %
✓ Impôt sur la plus-value (20 %)	

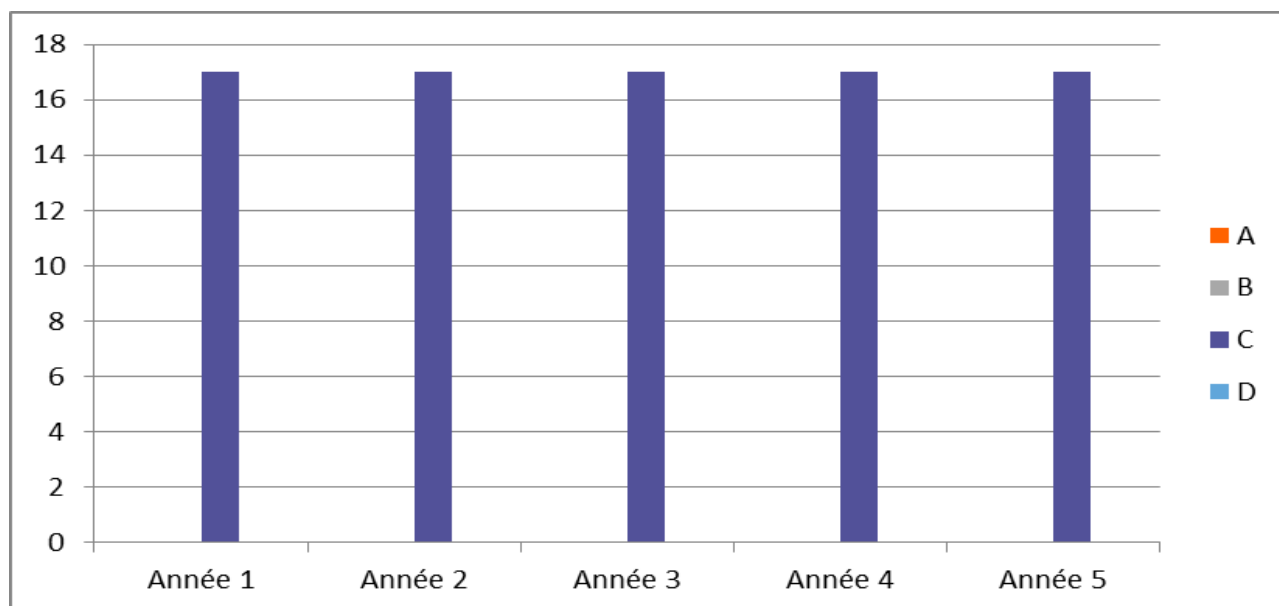
Le calcul est basé sur une hypothèse de conservation de l'instrument financier pendant une durée de 5 ans. Les coûts réels lors de l'achat d'un instrument financier peuvent varier notamment en fonction de la période de détention, de la performance et du montant investi. Les chiffres indiqués sont des estimations et sont susceptibles de varier à l'avenir, sans avertissement préalable.

Détail des frais sur base de ces hypothèses :

	Frais non récurrents		Frais récurrents annuels		Autres frais	
	EUR	%	EUR	%	EUR	%
A. Ensemble des coûts et charges associés prélevés par le conseiller ou d'autres parties pour les services d'investissements / services auxiliaires						
B. Ensemble des coûts et charges relatifs à la transaction réalisée par la banque ou d'autres parties						
C. Ensemble des coûts et charges associés à l'instrument financier			17 EUR	1,70 %		
D. Dont trailer fees reçus par ING (commission contributeur non incluse)						
E. Dont trailer fees rétrocédés à des tierces parties						
Frais globaux			17 EUR			

Les coûts et frais réduisent le rendement pendant la durée d'investissement de 5 ans tel que repris sous « Frais globaux ».

Aperçu des frais sur la période de détention, par type de frais :



Hypothèse de vente après 5 ans :	1 190 EUR			
Totalité des frais et charges après 5 ans	85 EUR			
Gain net après 5 ans	105 EUR			
Gain moyen par an	21 EUR	soit		2,10 %

La totalité des frais et charges représente 8,50 % du montant investi, soit 1,70 % par an.

L'illustration reprise ci-dessus se limite à fournir des informations sur l'impact des coûts et frais et ne donne pas d'indication sur le rendement, qui ne peut être présagé.

11. Vente d'un Invest Plan

Le processus de vente d'un Invest Plan étant soumis à de très nombreuses variables, il est très compliqué de l'expliquer avec un exemple représentatif ici. Nous vous invitons à prendre rendez-vous dans l'une de nos agences pour plus d'informations.

Avertissement : Le présent document est fourni à titre purement illustratif et informatif. Le contenu de ce document n'a pas de valeur contractuelle et n'a pas vocation à fournir un quelconque conseil juridique, fiscal ou comptable. Les informations y contenues ne sont pas plus destinées à fournir un quelconque conseil en investissement ou autre service d'investissement et ne constituent de la part d'ING Luxembourg ni une offre, ni une recommandation en vue de l'achat, la souscription ou la vente de services d'investissement ou de produits financiers.